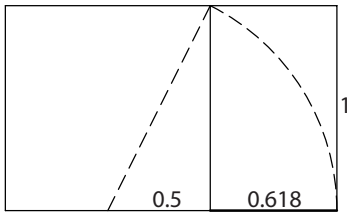


GOLDEN SECTION DIVIDER

DIVISOR PARA LA DETERMINACIÓN DE LA PROPORCIÓN DE ORO



UNA CONSTANTE DENTRO DEL UNIVERSO

La **proporción de oro** es una relación cuyo resultado es llamado matemáticamente *Phi* (1.618) o *phi* (0.618).

Está probado que **el universo usa esta proporción para su propia construcción**: desde las secuencias genéticas hasta el nivel de las galaxias, pasando por la construcción de flores, insectos, una mano, una cara o todo el cuerpo.

Así como somos capaces de dividir una línea por la mitad o pintar una línea perpendicular, todos reconocemos la Proporción de Oro como una **constante para la armonía y el equilibrio**.

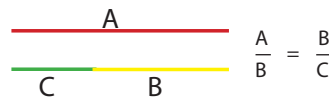
LA PROPORCIÓN DE ORO EN ODONTOLÓGIA

Muchos estudios mencionan la proporción de oro como uno de los ingredientes **para la armonía de una sonrisa y de una dentadura**.

El divisor Golden Section y los bloques cuadrículados le permiten descubrir en unos pocos segundos la meta teórica ideal en comparación con la situación real en boca.

Estas informaciones son muy útiles para:

- casos anteriores estéticos
- dentaduras
- posicionamiento del ángulo-eje de los dientes
- gengivectomía
- control de encerados



Smile Line 
made in switzerland

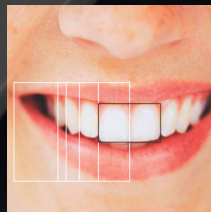
UNA HERRAMIENTA FASCINANTE

El Golden Section Divider le **permitirá fácilmente asimilar «físicamente» el concepto**.

Ligero o ampliamente abierto, el Golden Section **indica siempre dos segmentos respetando la proporción de oro**.

Hecho de acero inoxidable de la más alta calidad y muy cuidadosamente ensamblado a mano, el divisor es una maravilla de la precisión mecánica.

Es ofrecido junto con un surtido muy útil de bloques cuadrículados y por supuesto con instrucciones de uso.



En la vista frontal (parte visible de la dentadura), los dientes anteriores están en proporción de oro uno del otro. Ej. el ancho del incisivo central está en proporción al ancho del incisivo lateral, el incisivo lateral al canino y el canino al primer premolar.

El segmento del «incisivo central al primer premolar» está en proporción de oro al segmento del «primer premolar a la esquina de la boca» (comisura de los labios).

Además, el alto y el ancho de los dos incisivos centrales están en proporción de oro (rectángulo de oro).

Los bloques cuadrículados «Golden Section Grids» son muy útiles para registros en la boca del paciente así como para trabajar en un modelo.

DESCRIPCIÓN

Golden Section, set completo

N. art.

6010

144 233 7 610 987 1597 2584 4 6765 10946 1771 557 4630